



NÁZOV LISTU	ČÍSLO
RSM1 SCHÉMY ZAPOJENIA	LIST č.1-7
RSM1 ZOSTAVA ROZVÁDZAČA	LIST č.8


SADA Č.:



AUTORIZAČNÁ PEČIATKA



DIEL:	SILNOPRÚDOVÁ ELEKTROINŠTALÁCIA	
ZODP. PROJEKTANT:	ING. JAROSLAVA BURANOVSKÁ	
PROJEKTANT:	ING. JAROSLAVA BURANOVSKÁ	

AUTORI:	ING.ARCH. M. JANOVSÁ, ING.ARCH. M. ČUTKOVÁ, ING.ARCH. J. DOLEJŠÍ		
SPOLUAUTORI:	ING.ARCH. R. BUČKO, ING.ARCH. M. DZURILLA, ING. V. SLOWIKOVÁ		
HL. PROJEKTANT:	ŠTÚDIO J + J, s.r.o., VYSOKÁ 65, 054 01 LEVOČA		
ZODP. PROJEKTANT:	ING.ARCH. MAGDALÉNA JANOVSÁ		
INVESTOR:	SLOVENSKÉ NÁRODNÉ MÚZEUM, VAJANSKÉHO NÁBREŽIE Č. 2, P.O.BOX 13, 810 06 BRATISLAVA 16		
NÁZOV AKCIE:	REKONŠTRUKCIA SPIŠSKÉHO HRADU, ROMÁNSKY PALÁC A ZÁPADNÉ PALÁCE	STUPEŇ:	RP
	PROJEKT PRE REALIZÁCIU STAVBY	DÁTUM :	10/2011
ČASŤ:	E - DOKUMENTÁCIA STAVEBNÝCH OBJEKTOV	MIERKA :	-
OBJEKT:	SO.03 - KAPITÁNSKY DOM	ZÁK. Č.:	02/2011
DIEL:	SILNOPRÚDOVÁ ELEKTROINŠTALÁCIA	FORMÁT :	9 x A4
OBSAH VÝKRESU :	ROZVÁDZAČ RSM1	VÝKR. Č.:	E05

SO.03

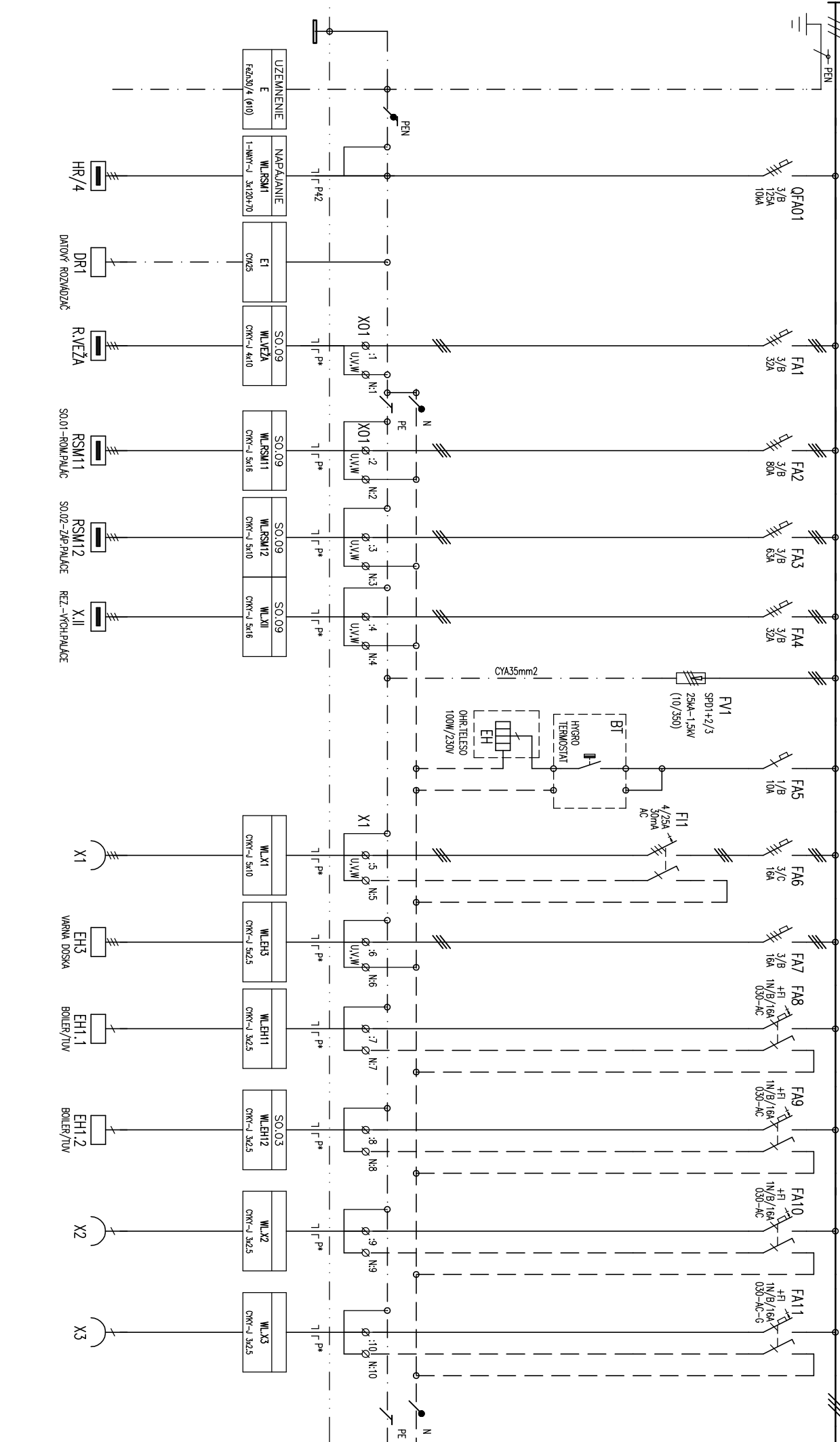
SO.09 – vývody

SO.03 – vývody

3/PEN AC 400/230V 50Hz, TN-C-S

$I'k = 2,7kA$

L1,L2,L3

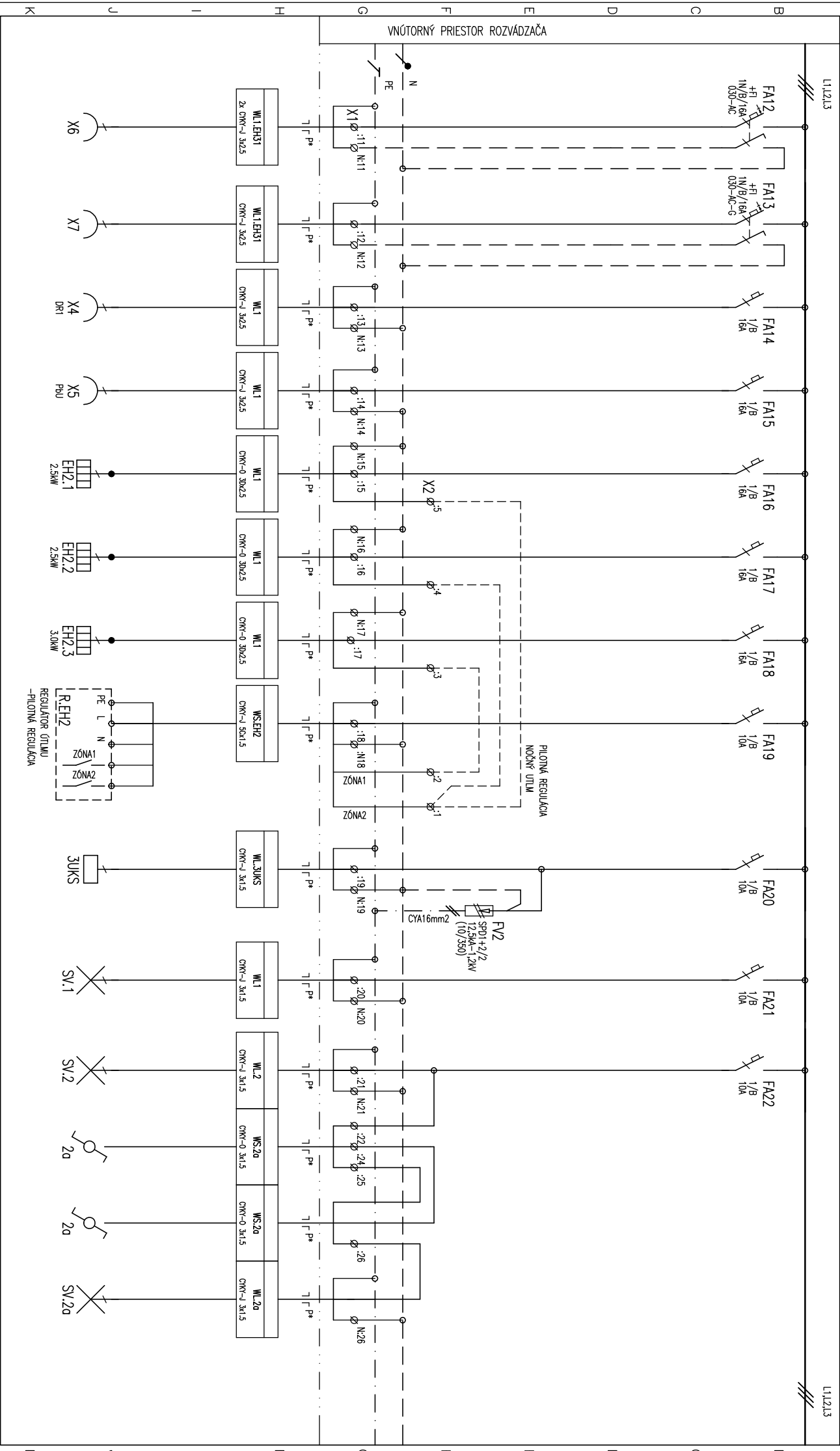


UZEMNENIE	NAPÁJANIE	EI	SO.09	SO.09	SO.09	SO.09
E Fe250/4 (ø10)	WL.RSM1 1-MV~J 3x120+70	CM25	WL.VEŽA CMV~J 4x10	WL.RSM11 CMV~J 5x16	WL.RSM12 CMV~J 5x10	WL.XII CMV~J 5x16

- HR/4
- DR1
- R.VEŽA
- RSM11
- RSM12
- X.II
- SO.01-ROM.PALACE
- SO.02-ZIP.PALACE
- REZ-VYCH.PALACE

Vypracoval: ING. BUĽANOVSKÁ	AKCIA: Rekonštrukcia Spišského hradu, Románsky palác a Západné paláce SO.03 Kapitánsky dom (sociálno – hygienické zariadenie)	Investor: ING. JAROSLAVA BUĽANOVSKÁ 1691 * A * 5-3	Obsch: RSM1 ROZVÁDZAČ	Zák.číslo: 02-2011	A.K.: 02-2011	listov 8
Kontroloval:				Zmena/Dátum:	V.č.:	list: 1
Datum : 07.11.2011				Mierka:	N	E05

S0.03 – vývody

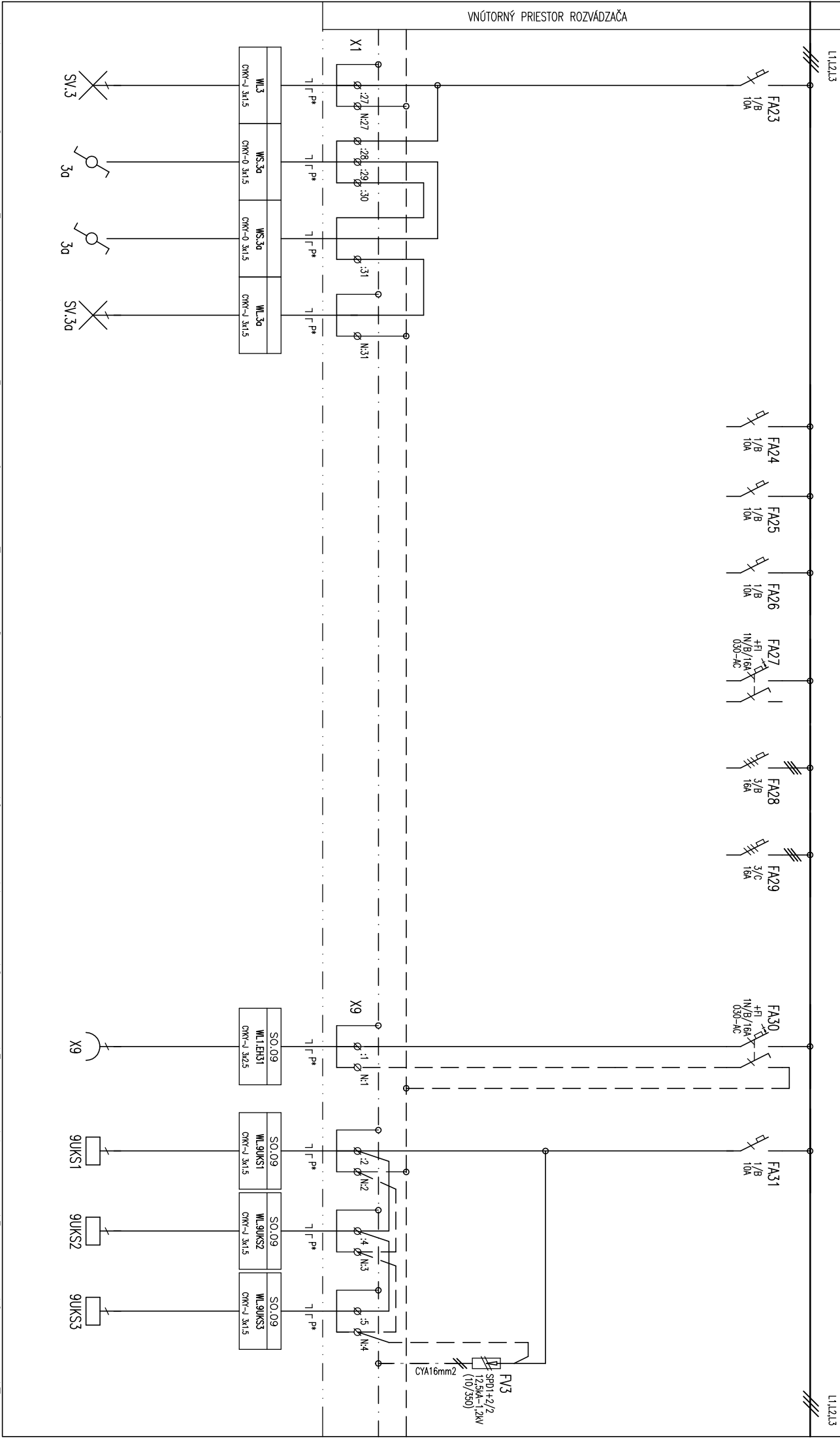


Vypracovali: ING. BUĽANOVSKÁ			AKCIA: Rekonštrukcia Spišského hradu, Románsky palác a Západné paláce S0.03-Kapitánsky dom (sociálno – hygienické zariadenie)			Ing. JAROSLAVA BUĽANOVSKÁ 1691 * A * 5-3			Investor: Obsch: RSM1 ROZVÁDZAČ			Zák.číslo: 02-2011 A.K.: 02-2011			Listov 8	
Kontrolovali:												Zmena/Dátum:			V.č.: E05	
Datum : 07.11.2011												Mierka: N			List: 2	

SO.03 – vývody

REZERVY

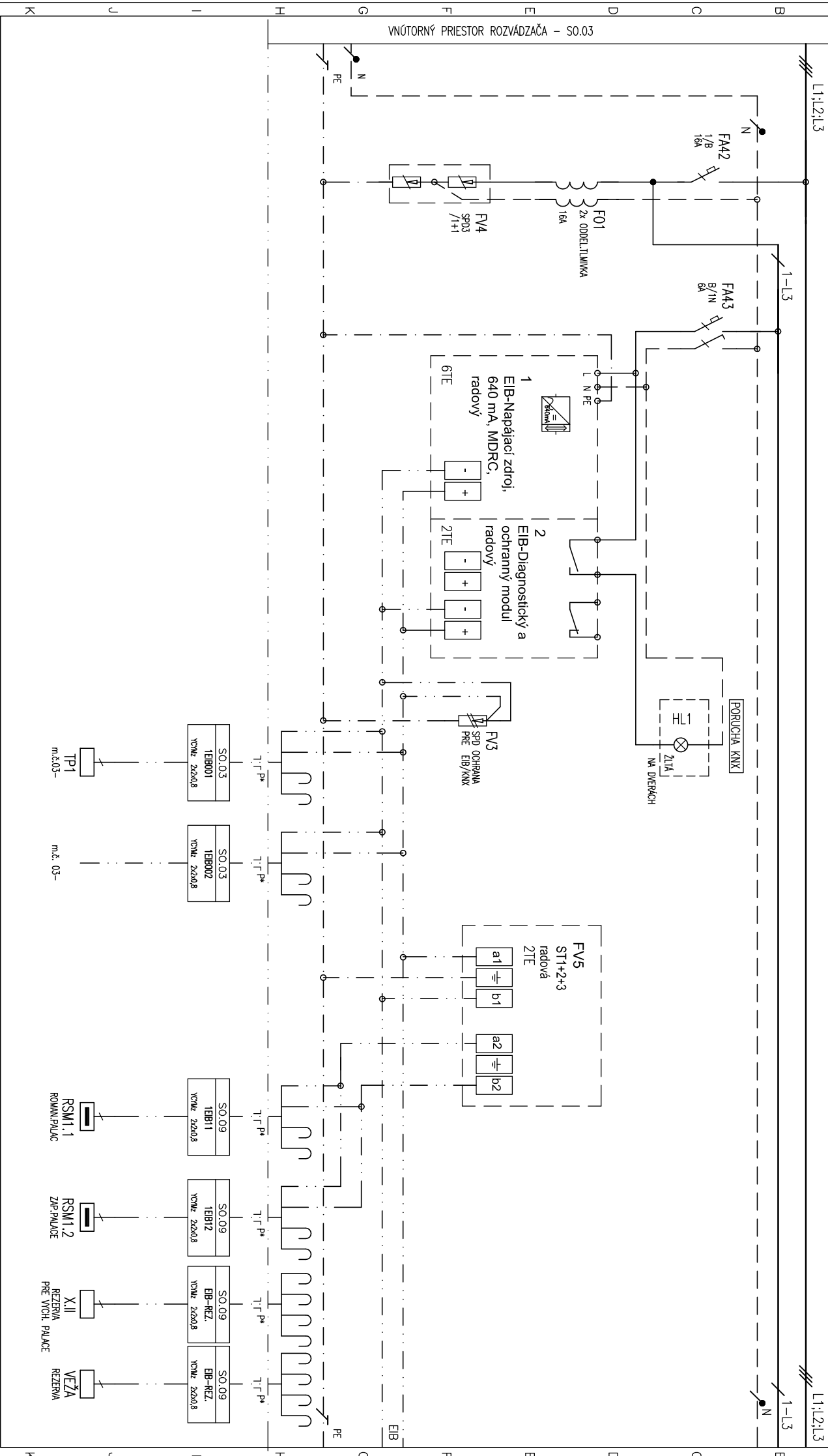
SO.09 – vývody






17	List
	List

čast KNX/EIB




1	2	3	4	5	6	7	8	9	10	11	12	13	14	15	16	17
Vypracovali: ING. BURANOVSKÁ			AKCIA: Rekonštrukcia Spišského hradu, Románsky palác a Zápodné paláce SO.03–Kapitánsky dom (sociálno – hygienické zariadenie)				 ING. JAROSLAVA BURANOVSKÁ 1691 * A * 5-3	Investor:		Zák. číslo: 02-2011		A.K.: 02-2011		Listov		
Kontrolovali:								Obsah:		Zmeny/Dátum:		V.č.:		List:		
Datum : 07.11.2011							RSM1 ROZVÁDZAČ		Mierka: N		E05		5			

časť KNX/EIB

S0.02 – vývody

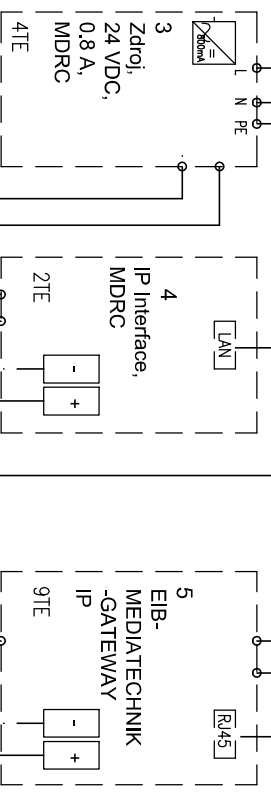
L1;L2;L3

L1;L2;L3



FA44
B/I
BA

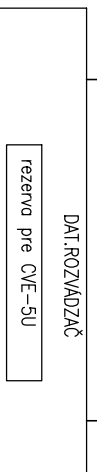
VNÚTORNÝ PRIESTOR ROZVÁDZAČA



SO.03
WL,TP1
OMK-I 3A,5

SO.03
WS1DR
2xTP out,5e

SO.03
WS2DR
2xTP out,5e



TP1
m.č.03-

Vypracoval: ING. BUĽANOVSKÁ	AKCIA: Rekonštrukcia Spišského hradu, Románsky palác a Západné paláce SO.03-Kapitánsky dom (sociálno – hygienické zariadenie)	Investor: ING. JAROSLAV BUĽANOVSKÁ 1691 * A * 5-3	Obsch: RSM1 ROZVADZAČ	Zák.číslo: 02-2011	A.K.: 02-2011	listov 8
Kontroloval: Datum : 07.11.2011				Zmena/Dátum: N	V.č.: E05	list: 6

SO.02 – vývody
